PŮDORYS 7.NP - SO-01 - ČÁST 1

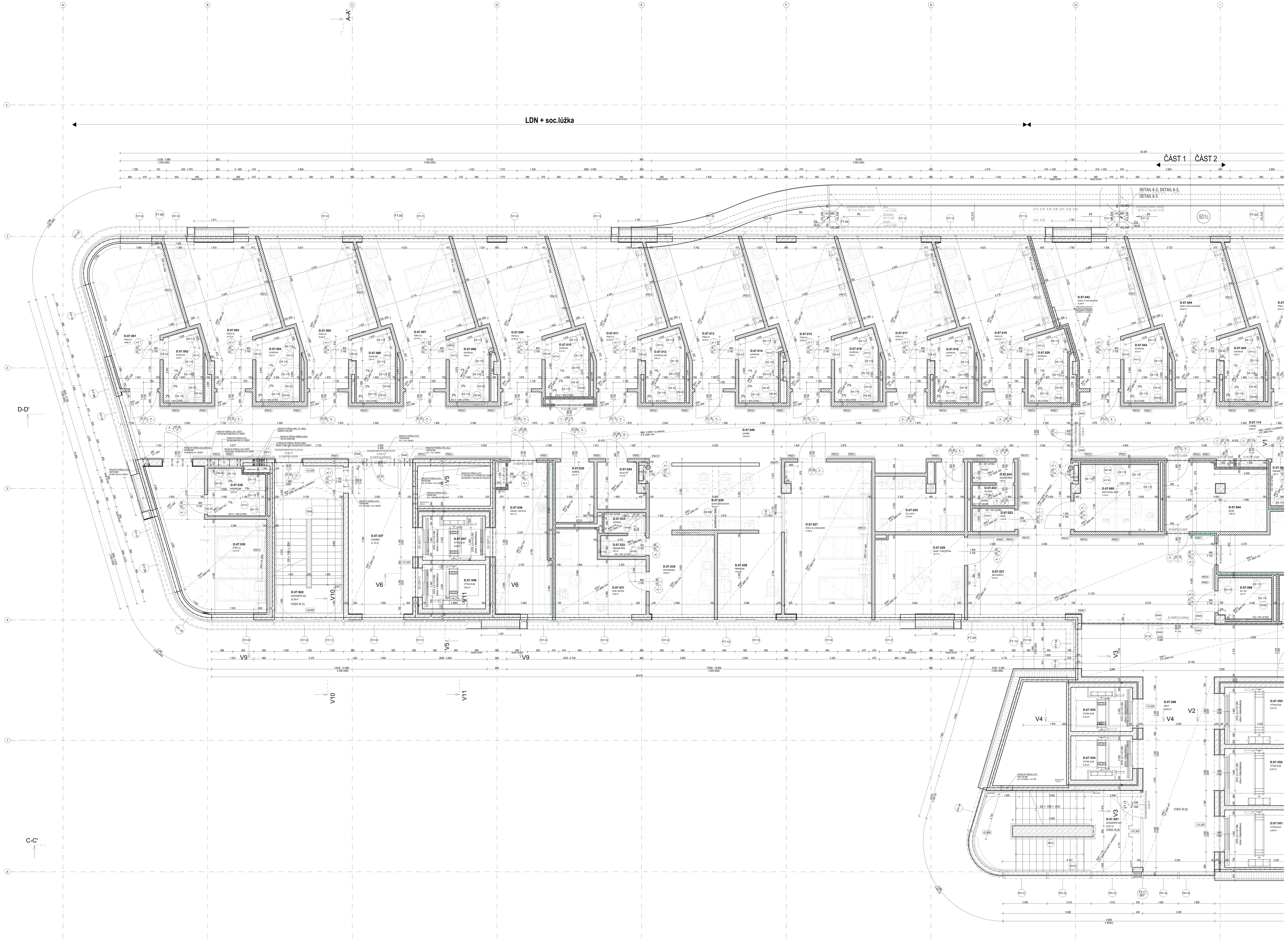

TABULKA MÍSTNOSTÍ

Číslo míst.	Název místnosti	Plocha (m2)	Nášlapná vrstva	Povrchová úprava zdí	Povrchová úprava stropu	Poznámka
D.07.001	POKOJ 2L	19,98	P1	M2	SDK1	V.P. 2600 mm, u vstupu 2400 mm
D.07.002	KOUPELNA	5,79	D3	O2-V + M3	MIN 3	V.P. 2400 mm
D.07.003	POKOJ 2L	22,10	P1	M2	SDK1	V.P. 2600 mm, u vstupu 2400 mm
D.07.004	KOUPELNA	6,22	D3	O2-V + M3	MIN 3	V.P. 2400 mm
D.07.005	POKOJ 2L	22,29	P1	M2	SDK1	V.P. 2600 mm, u vstupu 2400 mm
D.07.006	KOUPELNA	5,93	D3	O2-V + M3	MIN 3	V.P. 2400 mm
D.07.007	POKOJ 2L	22,79	P1	M2	SDK1	V.P. 2600 mm, u vstupu 2400 mm
D.07.008	KOUPELNA	5,82	D3	O2-V + M3	MIN 3	V.P. 2400 mm
D.07.009	POKOJ 2L	22,28	P1	M2	SDK1	V.P. 2600 mm, u vstupu 2400 mm
D.07.010	KOUPELNA	5,77	D3	O2-V + M3	MIN 3	V.P. 2400 mm
D.07.011	POKOJ 2L	22,29	P1	M2	SDK1	V.P. 2600 mm, u vstupu 2400 mm
D.07.012	KOUPELNA INV.	5,93	D3	O2-V + M3	MIN 3	V.P. 2400 mm
D.07.013	POKOJ 2L	22,79	P1	M2	SDK1	V.P. 2600 mm, u vstupu 2400 mm
D.07.014	KOUPELNA	5,91	D3	O2-V + M3	MIN 3	V.P. 2400 mm
D.07.015	POKOJ 2L	22,28	P1	M2	SDK1	V.P. 2600 mm, u vstupu 2400 mm
D.07.016	KOUPELNA	6,22	D3	O2-V + M3	MIN 3	V.P. 2400 mm
D.07.017	POKOJ 2L	22,29	P1	M2	SDK1	V.P. 2600 mm, u vstupu 2400 mm
D.07.018	KOUPELNA	5,93	D3	O2-V + M3	MIN 3	V.P. 2400 mm
D.07.019	POKOJ 2L	22,79	P1	M2	SDK1	V.P. 2600 mm, u vstupu 2400 mm
D.07.020	KOUPELNA	5,91	D3	O2-V + M3	MIN 3	V.P. 2400 mm
D.07.021	DM PACIENTŮ	8,34	P1	M2 + O3	SDK1	V.P. 2600 mm
D.07.022	ÚKLID	2,10	P1-N	O2 + M1	MIN 2	V.P. 2400 mm
D.07.023	WC PERS.	1,85	D1	O2 + M1	MIN 2	V.P. 2400 mm
D.07.024	PŘEDSÍŇ PERS.	1,85	D1	O2 + M1	MIN 2	V.P. 2400 mm
D.07.025	ČAJ. KUCH.	10,78	P1-N	M2	MIN 2	V.P. 2600 mm
D.07.026	LÉKAŘ / VYŠETŘOVNA	14,77	P1-A	M2	SDK1	V.P. 2600 mm
D.07.027	POKOJ 3L S DOHLEDEM	27,49	P1	M2+O3	SDK1	V.P. 2600 mm
D.07.028	PŘÍPRAVNA	10,92	P1	M2	SDK1	V.P. 2600 mm
D.07.029	STANOVIŠTĚ SESTER	19,58	P1	M2	SDK1	V.P. 2600 mm
D.07.030	DM PERSONÁL	10,98	P1	M2	SDK1	V.P. 2600 mm
D.07.031	STAN. SESTRA	12,95	P1	M2	SDK1	V.P. 2600 mm
D.07.032	PŘEDSÍŇ PERS.	1,97	D1	O2 + M1	MIN 2	V.P. 2400 mm
D.07.033	WC PERS.	1,83	D1	O2 + M1	MIN 2	V.P. 2400 mm
D.07.034	SKLAD ČP	4,18	P2-Z-N	M2	MIN 2	V.P. 2600 mm
D.07.035	ZEMŘELÍ	4,81	P1-N	N2 + M1 + O3	MIN 2	V.P. 2600 mm
D.07.036	ODPADY, ČISTÍCÍ M	16,41	D2	O1	MIN 2	V.P. 2600 mm
D.07.037	CHODBA	21,70	P1-Z	N1	SDK 1	V.P. 2450 mm
D.07.038	KOUPELNA	5,47	D3	O2-V + M3	MIN 3	V.P. 2400 mm
D.07.039	POKOJ 2L	23,74	P1	M2	SDK1	V.P. 2600 mm, u vstupu 2400 mm
D.07.040	CHODBA	159,48	P1-Z	M2	MIN 1+SDK1 (u pokojů)	V.P. 2400 mm
D.07.041	CHODBA	103,66	P1-Z	M2	MIN 1+SDK1 (u pokojů)	V.P. 2400 mm
D.07.042	POKOJ 1L M+D IZOLAČNÍ	22,38	P1	N3	SDK1	V.P. 2600 mm, u vstupu 2400 mm
D.07.043	KOUPELNA	6,32	D3	O2-V + M3	MIN 3	V.P. 2400 mm
D.07.044	POKOJ 1L M+D IZOLAČNÍ	22,20	P1	N3	SDK1	V.P. 2600 mm, u vstupu 2400 mm
D.07.045	KOUPELNA	5,82	D3	O2-V + M3	MIN 3	V.P. 2400 mm
D.07.046	POKOJ 1L M+D IZOLAČNÍ	22,81	P1	N3	SDK1	V.P. 2600 mm, u vstupu 2400 mm
D.07.047	KOUPELNA	5,91	D3	O2-V + M3	MIN 3	V.P. 2400 mm
D.07.048	POKOJ 1L M+D IZOLAČNÍ	22,29	P1	N3	SDK1	V.P. 2600 mm, u vstupu 2400 mm
D.07.049	KOUPELNA INV.	6,32	D3	O2-V + M3	MIN 3	V.P. 2400 mm
D.07.050	POKOJ 1L M+D	22,29	P1	M2	SDK1	V.P. 2600 mm, u vstupu 2400 mm
D.07.051	KOUPELNA	5,82	D3	O2-V + M3	MIN 3	V.P. 2400 mm
D.07.052	POKOJ 1L M+D	22,79	P1	M2	SDK1	V.P. 2600 mm, u vstupu 2400 mm
D.07.053	KOUPELNA	5,91	D3	O2-V + M3	MIN 3	V.P. 2400 mm
D.07.054	POKOJ 1L M+D	22,29	P1	M2	SDK1	V.P. 2600 mm, u vstupu 2400 mm
D.07.055	KOUPELNA	6,22	D3	O2-V + M3	MIN 3	V.P. 2400 mm
D.07.056	POKOJ 2L	22,29	P1	M2	SDK1	V.P. 2600 mm, u vstupu 2400 mm
D.07.0057	KOUPELNA	5,93	D3	O2-V + M3	MIN 3	V.P. 2400 mm
D.07.058	POKOJ 2L	22,79	P1	M2	SDK1	V.P. 2600 mm, u vstupu 2400 mm
D.07.059	KOUPELNA	5,91	D3	O2-V + M3	MIN 3	V.P. 2400 mm
D.07.060	POKOJ 2L	23,63	P1	M2	SDK1	V.P. 2600 mm, u vstupu 2400 mm
D.07.061	KOUPELNA	6,22	D3	O2-V + M3	MIN 3	V.P. 2400 mm
D.07.062	POKOJ 1L M+D	22,29	P1	M2	SDK1	V.P. 2600 mm, u vstupu 2400 mm
D.07.063	KOUPELNA	4,86	D3	O2-V + M3	MIN 3	V.P. 2400 mm
D.07.064	POKOJ 1L IZOLAČNÍ	20,74	P1	N3	SDK1	V.P. 2600 mm, u vstupu 2400 mm
D.07.065	KOUPELNA	5,10	D3	O2-V + M3	MIN 3	V.P. 2400 mm
D.07.066	STANIČNÍ SESTRA	13,01	P1	M2	SDK1	V.P. 2600 mm
D.07.067	LÉKAŘSKÝ POKOJ	17,63	P1	M2	SDK1	V.P. 2600 mm
D.07.068	KOUPELNA PERS.	4,80	D2 + D3	O2-V + M3	MIN 3	V.P. 2400 mm
D.07.069	SKLAD	8,32	P2-Z-N	N2 + M1	MIN 2	V.P. 2600 mm
D.07.070	CHODBA	17,86	P1-Z	M2	MIN 1	V.P. 2600 mm
D.07.071	SKLAD	10,78	P2-Z-N	N2 + M1	MIN 2	V.P. 2600 mm
D.07.072	ODPADY	6,88	D1	N2 + M1	MIN 2	V.P. 2600 mm
D.07.073	PRÁDLO ŠPIN.	5,38	P2-Z-N	N2 + M1	MIN 2	V.P. 2600 mm
D.07.074	SKLAD ČP	7,86	P2-Z-N	N2 + M1	MIN 2	V.P. 2600 mm
D.07.075	ČISTÍCÍ M.	10,57	D1	O1	MIN 2	V.P. 2600 mm
D.07.076	ASISTOVANÁ LÁZEŇ	10,62	D3	O1 - V	MIN 3	V.P. 2600 mm
D.07.077	ČAJ. KUCH.	14,47	P1-N	M2	MIN 2	V.P. 2600 mm
D.07.078	SKLAD LÉKŮ	7,21	P2-Z-N	N2 + M1	MIN 2	V.P. 2600 mm
D.07.079	PŘÍPRAVNA	16,73	P1-N	M2	SDK1	V.P. 2600 mm
D.07.080	HOVORNA	7,53	P1-N	M2	SDK1	V.P. 2600 mm
D.07.081	STANOVIŠTĚ SESTER	26,16	P1	M2	SDK1	V.P. 2400 mm
D.07.082	CHODBA	19,43	P1-Z	M2	SDK1	V.P. 2400 mm
D.07.083	VYŠETŘOVNA	16,10	P1-A	M2	MIN 2	V.P. 2600 mm
D.07.084	ÚKLID	2,10	P1-N	O2 + M1	MIN 2	V.P. 2400 mm
D.07.085	P. NÁVŠ.	1,85	D1	O2 + M1	MIN 2	V.P. 2400 mm
D.07.086	WC NÁVŠ.	1,71	D1	O2 + M1	MIN 2	V.P. 2400 mm
D.07.087	TECHNICKÁ M.	6,30	P2-Z-N	M2	MIN 2	V.P. 2600 mm
D.07.088	INV. WC	4,57	D1	O2 + M1	MIN 2	V.P. 2400 mm
D.07.089	SKLAD	15,41	P2-Z-N	N2 + M1	MIN 2	V.P. 2600 mm
D.07.090	PŘEDSÍŇ	1,90	D1	O2 + M1	MIN 2	V.P. 2400 mm
D.07.091	WC	1,81	D1	O2 + M1	MIN 2	V.P. 2400 mm
D.07.092	WC	1,80	D1	O2 + M1	MIN 2	V.P. 2400 mm
D.07.093	PŘEDSÍŇ	1,90	D1	O2 + M1	MIN 2	V.P. 2400 mm
D.07.094	SKLAD	13,62	P2-Z-N	N2 + M1	MIN 2	V.P. 2600 mm
D.07.095	ASISTOVANÁ LÁZEŇ	11,44	D3	O1 - V	MIN 3	V.P. 2600 mm
D.07.096	HALA	53,45	P1-Z	N1	SDK 1	V.P. 2450 mm
D.07.097	CHODBA	124,74	P1-Z	M2	MIN 1+SDK1 (u pokojů)	V.P. 2600 mm
D.07.098	AMBUL. LSPP	21,88	P1-A	M2	SDK1	V.P. 2600 mm
D.07.099	INHALACE	28,92	P1	M2	SDK1	V.P. 2600 mm
D.07.100	PŘEDSÍŇ	1,80	D1	O2 + M1	MIN 2	V.P. 2400 mm
D.07.101	D.M. PERS.	30,18	P1	M2	SDK1	V.P. 2600 mm
D.07.102	KOUPELNA	5,67	D3	O2-V + M3	MIN 3	V.P. 2400 mm
D.07.103	POKOJ 2L	27,43	P1	M2	SDK1	V.P. 2600 mm, u vstupu 2400 mm
D.07.104	KOUPELNA	5,64	D3	O2-V + M3	MIN 3	V.P. 2400 mm
D.07.105	POKOJ 2L	26,75	P1	M2	SDK1	V.P. 2600 mm, u vstupu 2400 mm
D.07.106	KOUPELNA	5,67	D3	O2-V + M3	MIN 3	V.P. 2400 mm
D.07.107	POKOJ 2L	28,09	P1	M2	SDK1	V.P. 2600 mm, u vstupu 2400 mm
D.07.108	KOUPELNA	5,57	D3	O2-V + M3	MIN 3	V.P. 2400 mm
D.07.109	POKOJ 2L	27,36	P1	M2	SDK1	V.P. 2600 mm, u vstupu 2400 mm
D.07.110	KOUPELNA	4,67	D3	O2-V + M3	MIN 3	V.P. 2400 mm
D.07.111	POKOJ 2L	28,48	P1	M2	SDK1	V.P. 2600 mm, u vstupu 2400 mm
D.07.112	WC	1,67	D1	O2 + M1	MIN 2	V.P. 2400 mm
D.07.113	TECHNICKÁ M.	2,64	P2-Z-N	M2	MIN 2	V.P. 2400 mm
D.07.114	CHODBA	44,58	P1-Z	M2	MIN 1+SDK1 (u pokojů)	V.P. 2600 mm
D.07.115	SPOJOVACÍ MOST	46,37	P1-Z-N	-	SDK 3	V.P 2800 mm
D.07.S01	SCHODIŠTĚ S01	25,57	S3 + S3-S	N1	SDK 1 + N1	V.P. 2450 mm (nad hl. podestou)
D.07.S02	SCHODIŠTĚ S02	22,36	S3 + S3-S + S3-N	N1	SDK 1 + N1	V.P. 2450 mm (nad hl. podestou)
D.07.S03	SCHODIŠTĚ S03	22,20	S3 + S3-S + S3-N	N1	SDK 1 + N1	V.P. 2450 mm (nad hl. podestou)
D.07.V01	VÝTAH D-01	8,45	-	M1	-	-
D.07.V02	VÝTAH D-02	8,37	-	M1	-	-
D.07.V03	VÝTAH D-03	8,37	-	M1	-	-
D.07.V04	VÝTAH D-04	5,70	-	M1	-	-
D.07.V05	VÝTAH D-05	5,70	-	M1	-	-
D.07.V06	VÝTAH D-06	5,82	-	M1	-	-
D.07.V07	VÝTAH D-07	5,82	-	M1	-	-
D.07.V08	VÝTAH D-08	5,70	-	M1	-	-
D.07.V09	VÝTAH D-09	5,70	-	M1	-	-
K.07.080	CHODBA	17,67	PVC	M2	-	-
K.07.081	HYG. BUŇKA	3,18	-	-	-	-

POZN.:
- PODHLEDY MÍSTNOSTÍ BUDOU TVOŘIT PŘEVÁŽNĚ PEVNÉ SDK ZAVĚŠENÉ PODHLEDOVÉ KONSTRUKCE. NA PŘÍSLUŠNÝCH MÍSTECH BUDOU DO KONSTRUKCÍ OSAZENA REVIZNÍ DVÍŘKA.
TECHNICKÉ VLASTNOSTI PODHLEDŮ BUDOU ODPOVÍDAT POŽADAVKŮM NA ČISTOTU PROSTŘEDÍ, AKUSTIKU, PBŘ APOD. V PROSTORU HLAVNÍCH CHODEB BUDE V ZÁVISLOSTI NA TECHNICKÝCH POŽADAVCÍCH POUŽIT RASTROVÝ MINERÁLNÍ PODHLED.
- V MOKRÝCH PROVOZECH BUDOU POUŽITY SDK KONSTRUKCE Z IMPREGNOVANÝCH DESEK.
KS = KERAMICKÝ SOKL V.=100MM
SL = SOKLOVÁ LIŠTA

LEGENDA MATERIÁLŮ

- STÁVAJÍCÍ OBJEKTY
- PROSTÝ BETON
- ŽELEZOBETON
- ZDĚNÉ PŘÍČKY Z KERAMICKÝCH DĚROVANÝCH CIHEL
- ZDĚNÉ PŘÍČKY Z PLNÝCH CIHEL (PŘÍČKA U CT)
- DP21 ZDĚNÁ STĚNA EI 60 TL. 150 MM
- TEPELNÁ IZOLACE MINERÁLNÍ VATA
- TEPELNÁ IZOLACE POLYSTYREN EPS
- TEPELNÁ IZOLACE POLYSTYREN XPS (FASÁDY POD TERÉNEM, SPODNÍ STAVBA)
- HYDROIZOLACE
- HRANICE POŽÁRNÍCH ÚSEKŮ
- HUTNĚNÝ ZÁSYP
- ROSTLÁ ZEMINA
- DP1, DP2, DP3, DP8, DP9, DP15, DP16, DP17, DP18 SÁDROKARTONOVÁ PŘÍČKA TL. 100, 150 MM, INSTALAČNÍ PŘÍČKA 200-450 MM; PŘEDSTĚNY TL. 75, 100, 110, SDK OBKLAD TL. 25 MM
- DP4 PŘÍČKA EI 120 TL. 100 MM OBOUSTRANNÉ ZAKLOPENÁ (I V PŘÍPADĚ, ŽE TVOŘÍ STĚNU NIKY PRO ROZVADĚČE, HYDRANTU APOD, NEBO JÁDRA RESP. ŠACHTY)
- DP5 PŘÍČKA EI 120 TL. 150 MM OBOUSTRANNÉ ZAKLOPENÁ (I V PŘÍPADĚ, ŽE TVOŘÍ STĚNU NIKY PRO ROZVADĚČE, HYDRANTU APOD, NEBO JÁDRA RESP. ŠACHTY)
- DP6 PŘÍČKA EI 90 TL. 150 MM OBOUSTRANNÉ ZAKLOPENÁ (I V PŘÍPADĚ, ŽE TVOŘÍ STĚNU NIKY PRO ROZVADĚČE, HYDRANTU APOD, NEBO JÁDRA RESP. ŠACHTY)
- DP10 ŠACHTOVÁ STĚNA EI 30 TL. 80 MM
- DP11 ŠACHTOVÁ STĚNA EI 60 TL. 105 MM
- DP12 ŠACHTOVÁ STĚNA EI 90 TL. 145 MM
- DP13 ŠACHTOVÁ STĚNA EI 120 TL. 110 MM

V PROSTORECH PRO ROZVADĚČE BUDE PROVEDENA ZE VŠECH STRAN STANDARDNÍ STĚNA (DP1 RESP. DP2), TOTÉŽ PLATÍ PRO SLABOPROUDÉ ŠACHTY PŘÍSTUPNÉ DVEŘMI

SCHÉMA DĚLENÍ OBJEKTU

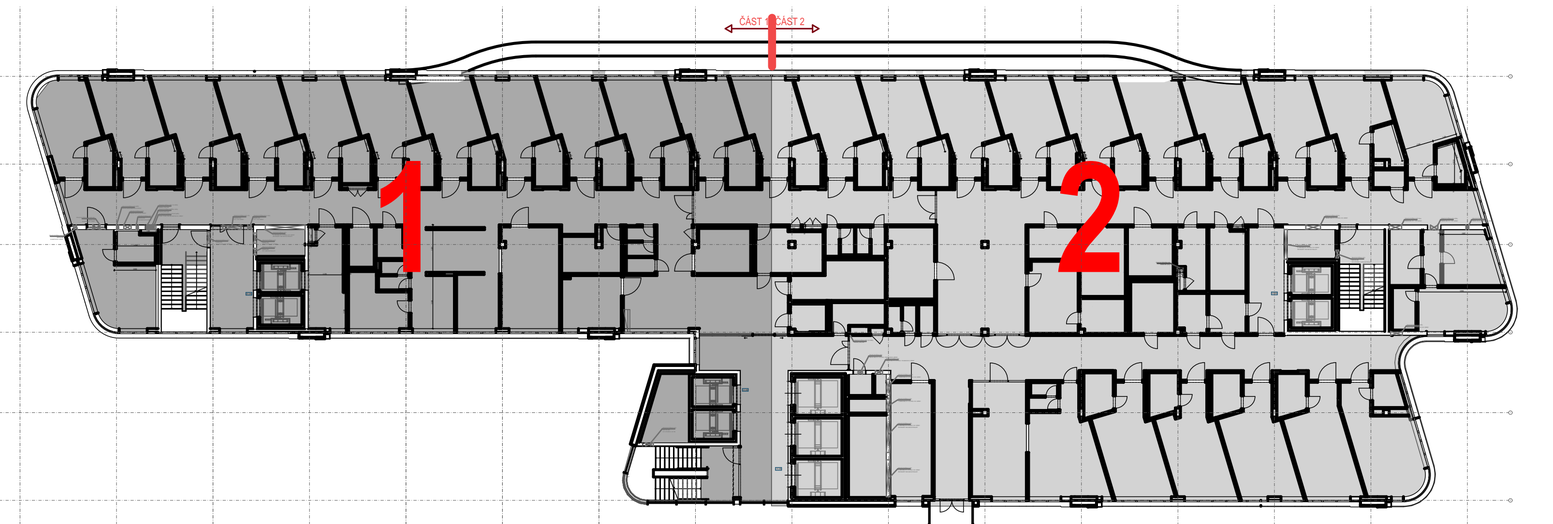

LEGENDA ZNAČEK

- OS01 — OSTATNÍ VÝROBKY — VIZ TABULKA OSTATNÍCH VÝROBKŮ
- Z01 — ZÁMEČNICKÉ VÝROBKY — VIZ TABULKA ZÁMEČNICKÝCH VÝROBKŮ
- HY01 — DOPLŇKY K HYGIENCIKÝM PROSTORŮM — VIZ TABULKA HYGIENICKÝCH DOPLŇKŮ
- V1.01 — OZNAČENÍ VNITŘNÍCH STĚN — VIZ TABULKA VNITŘNÍCH STĚN
- D1.01 — OZNAČENÍ DVEŘÍ — VIZ TABULKA DVEŘÍ
- H — OZNAČENÍ HYDRANTOVÝCH SKŘÍNÍ — UVNITŘ HYDRANT A HASÍCÍ PŘÍSTROJ
- PW01 — OZNAČENÍ OCHRANNÝCH PRVKŮ STĚN A ROHŮ — VIZ. TABULKA OCHRANNÝCH PRVKŮ - ČÁST INT.

POZNÁMKY

- PROSTUPY MEZI POŽÁRNÍMI ÚSEKY BUDOU POŽÁRNĚ UTĚSNĚNY DLE ČSN 730802 A ČSN 730810!
- NA HRANICI POŽÁRNÍCH ÚSEKŮ BUDOU KONSTRUKCE S PŘEDEPSANOU POŽÁRNÍ ODOLNOSTÍ.
- PODLAHY BUDOU PROVEDENY JAKO PLOVOUCÍ S LEMOVÁNÍM PŘI STĚNÁCH MIN. TL. 10MM.
- NA PŘECHODECH JEDNOTLIVÝCH DRUHŮ PODLAH BUDOU POUŽITY SYSTÉMOVÉ PŘECHODOVÉ PROFILY. SYSTÉMOVÉ PROFILY BUDOU NEDÍLNOU SOUČÁSTÍ DODÁVKY PODLAH VČETNĚ ŘEŠENÍ DETAILŮ NÁVAZNOSTI PODLAH NA SVISLÉ STĚNY.
- V MÍSTĚ DILATACÍ BUDOU DO PODLAHOVÝCH VRSTEV, KONSTRUKCÍ, IZOLACÍ A DALŠÍCH FUNKČNÍCH VRSTEV STAVBY VLOŽENY SYSTÉMOVÉ DILATAČNÍ PROFILY.
- KERAMICKÉ OBKLADY BUDOU PROVEDENY S POUŽITÍM ROHOVÝCH A UKONČOVACÍCH PROFILŮ.
- POD KERAMICKÉ OBKLADY A DLAŽBY BUDOU DLE SPECIFIKACE V TECHNICKÉ ZPRÁVĚ PROVEDENY HYDROIZOLAČNÍ STĚRKY.
- PROSTUPY VEŠKERÝCH INSTALACÍ HYDROIZOLAČNÍM SOUVRSTVÍM (POVLAKOVÉ HYDROIZOLACE, VODONEPROPUSTNÉ BETONY ATD.) BUDOU OPATŘENY SYSTÉMOVÝMI PROSTUPKAMI A MANŽETAMI.
- PROSTUPY INSTALACÍ SKRZ PROSKLENÉ STĚNY (RESP. JEJICH SDK ČÁST NAD PODHLEDEM) NEJSOU ZNAČENY PŘED ZADÁNÍM PROSKLENÝCH STĚN DO VÝROBY JE NEZBYTNÉ NUTNÉ OD VŠECH PROFESÍ VYŽADAT POTŘEBNÉ PROSTUPY A ZKOORDINOVAT JE S NOSNÝMI PROFILY TĚCHTO PROSKLENÝCH STĚN
- DRÁŽKY A PROSTUPY INSTALACÍ V PROSTORECH S VÝSKYTEM IONIZUJÍCÍHO ZÁŘENÍ MUSÍ BÝT DOPLNĚNY BARITOVOU OMÍTKOU (REF. X-RAY STOP).
- VEŠKERÉ DĚLÍCÍ KONSTRUKCE (PŘÍČKY, VNITŘNÍ STĚNY APOD.) BUDOU V PLNÉ SKLADBĚ A VE STEJNÝCH FYZIKÁLNÍCH VLASTNOSTECH (POŽÁRNÍ ODOLNOST, AKUSTIKA APOD.) PROVEDENY I V PROSTORU NAD PODHLEDEM.
- NIKY PRO VESTAVĚNÉ ZAŘÍZENÍ JE ROZMĚROVĚ NUTNÉ KOORDINOVAT SE SKUTEČNOU VELIKOSTÍ DODANÝCH ZAŘÍZENÍ (NAPŘ. ROZVADĚČE, HYDRANTY APOD.).
- PŘI REALIZACI STAVBY JE NUTNÉ VŽDY PROVOZ STAVBY DŮKLADNĚ ODDĚLIT OD PROVOZU NEMOCNICE!!!

POŽADAVKY NA KOORDINACI A DODAVATELSKOU DOKUMENTACI
- PRO VEŠKERÉ STAVEBNÍ PRVKY A KONSTRUKCE BUDE DODAVATELEM V DOSTATEČNÉM PŘEDSTIHU VYHOTOVENA VÝROBNÍ (REALIZAČNÍ) DOKUMENTACE. TEPRVE PO JEJÍM ODSOUHLASENÍ GP BUDOU PRVKY A KONSTRUKCE VYROBENY A OSAZENY.
- V ŽELEZOBETONOVÝCH MONOLITICKÝCH KONSTRUKCÍCH BUDE PROVEDENO TRUBKOVÁNÍ PRO KONCOVÉ ELEMENTY SILNOPROUDÝCH A SLABOPROUDÝCH ROZVODŮ DLE POŽADAVKŮ PROFESÍ. TRUBKOVÁNÍ BUDE SOUČÁSTÍ PODROBNÝCH VÝKRESŮ VYZTUŽENÍ A BUDE KOORDINOVÁNO S GP. SOUČÁSTÍ REALIZAČNÍ DOKUMENTACE BUDE, KROMĚ PŘEDEM DEFINOVANÝCH PROSTUPŮ MONOLITICKOU KONSTRUKCÍ, KOORDINACE A ZAKRESLENÍ PROSTUPŮ DODATEČNĚ VRTANÝCH.
- PROSTUPY DO RADIOLOGICKÉ VYŠETŘOVNY MASIVNÍ BETONOVOU KONSTRUKCÍ BUDOU PŘED REALIZACÍ PŘEKONTROLOVÁNY, ODSOUHLASENY PROJEKTANTEM ZDRAVOTNICKÉ TECHNOLOGIE, DODAVATELEM TECHNOLOGIE A JEDNOTLIVÝMI PROFESEMI VČETNĚ STATIKA!
- NA ZÁKLADĚ VYBRANÝCH KONCOVÝCH ELEMENTŮ BUDE PROVEDENA KOORDINACE PODHLEDŮ.
- BUDOU ZPRACOVÁNY SPÁROŘEZY A KLADEČSKÉ PLÁNY SKLÁDANÝCH PODLAH, OBKLADŮ APOD.

POZNÁMKA / NOTE
Tato dokumentace je duševním vlastnictvím autorů a vztahuje se na ni autorské právo.

autorizační razítko a podpis

autorizační razítko a podpis

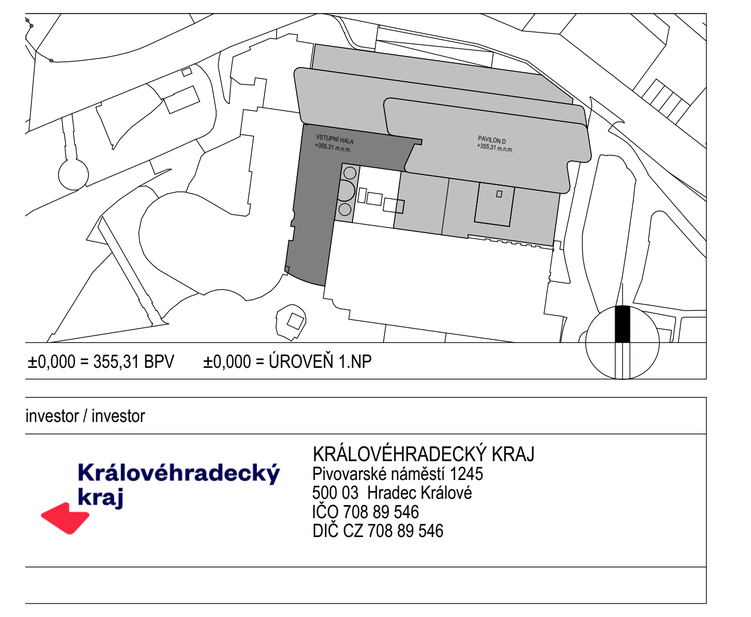

±0,000 = 355,31 BPV ±0,000 = ÚROVEŇ 1.NP

investor / investor
KRÁLOVÉHRADECKÝ KRAJ
Pivovarské náměstí 1245
500 03 Hradec Králové
IČO 708 89 546
DIČ CZ 708 89 546

generální projektant / executive architect DOMY, spol. s r. o.
DOMY ARCHITECTS
Politických vězňů 19, 110 00 Praha 1
tel. +420 224 233 730
email domy@domycz.com, www.domycz.com

pozn.: tato dokumentace je duševním vlastnictvím autorů a vztahuje se na ni autorské právo

statutární zástupce / owner representative ING. ARCH. MICHAL JUHA, ING. ARCH. JAN TOPINKA
hlavní architekt projektu / project architect ING. ARCH. MICHAL JUHA, ING. ARCH. JAN TOPINKA

zpracovatel dílu / consultant ARCHITEKTONICKO STAVEBNÍ ŘEŠENÍ
DOMY, spol. s r.o.
Politických vězňů 19
110 00 Praha 1
+420 224 233 730
domy@domycz.com
www.domycz.com
statutární zástupce / owner representative ING. ARCH. MICHAL JUHA, ING. ARCH. JAN TOPINKA
projektant / planner ING. ROMAN JAROSIL, ING. BLANKA HANDRYCHOVÁ

stavba / build
OBLASTNÍ NEMOCNICE NÁCHOD
II. ETAPA MODERNIZACE A DOSTAVBY

část projektu / project part	D.1.1. ARCHITEKTONICKO-STAVEBNÍ ŘEŠENÍ
stupeň / phase	DOKUMENTACE PRO PROVÁDĚNÍ STAVBY
datum / date	09/2024
objekt / object	SO 01 OBJEKT D
měřítko / scale	1:50
název výkresu / drawing title	PŮDORYS 7.NP - SO-01 - ČÁST 1
autoři / authors	ING. ARCH. MICHAL JUHA, ING. ARCH. JAN TOPINKA; ING. ARCH. J.R. PRIESTER, ING. ARCH. M. ZÁBOJOVÁ
hlavní inženýr projektu / project leader	ING. ROMAN JAROSIL
hlavní projektant / chief designer	ING. BLANKA HANDRYCHOVÁ
vypracoval / prepared by	ING. ARCH. J.R. PRIESTER, ING. R. JAROSIL; ING. ARCH. N. KOLEŇÁKOVÁ, ING. D. JAROSILOVÁ
kontroloval / checked by	ING. ARCH. MICHAL JUHA
autorizoval / authorized by	ING. ARCH. MICHAL JUHA, ING. ROMAN JAROSIL

číslo výkresu / drawing No.	název souboru / file name	číslo kopie / copy No.
D.1.1. 12.1		